設計概要

地名地番	鹿児島県川辺郡笠沙町大字片浦字小池浜　　番地	
都市計画	都市計画区域内	
用途地域	指定なし	
高度地区	指定なし	
その他の地区		
防火地域	指定なし	
前面道路	15．0m	
建ぺイ率	70％	
容　積　率	400％	
工事種別	新築	
主要用途	A棟	博物館
	B棟	博物館＋ホテル＋市場
	C棟	倉庫
構造規模	A棟	RC造2階建
	B棟	RC造3階建
	C棟	RC造1階建
基礎工法	杭打ち工法	
敷地面積	7，313．90㎡（2，212．45坪）	
建築面積	2，045．26㎡（618．69坪）——インフォメーション南（増あり）	
延床面積	2，681．52㎡（811．15坪）	
最高高さ	A棟	10．305m
	B棟	11．600m
	C棟	3．400m
最高軒高	A棟	7．000m
	B棟	10，600m
	C棟	2．950m

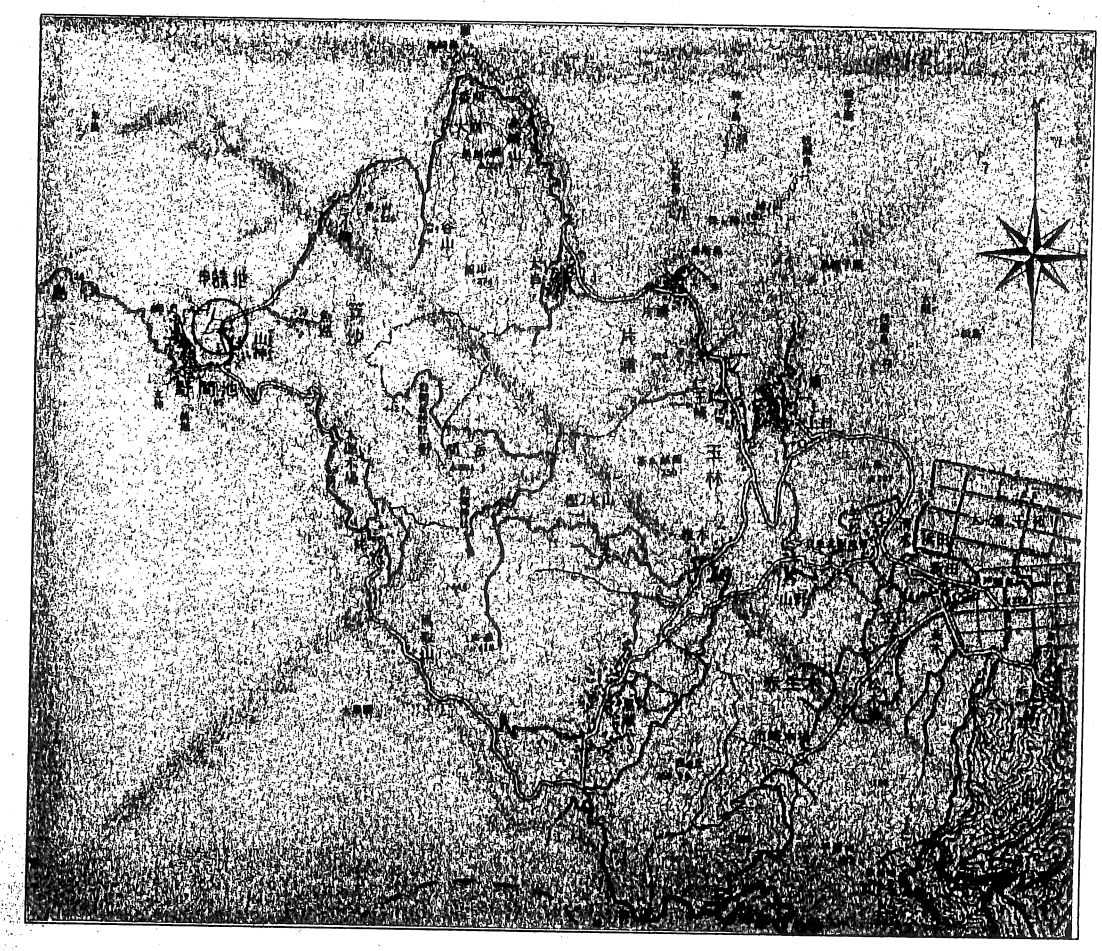

案内図

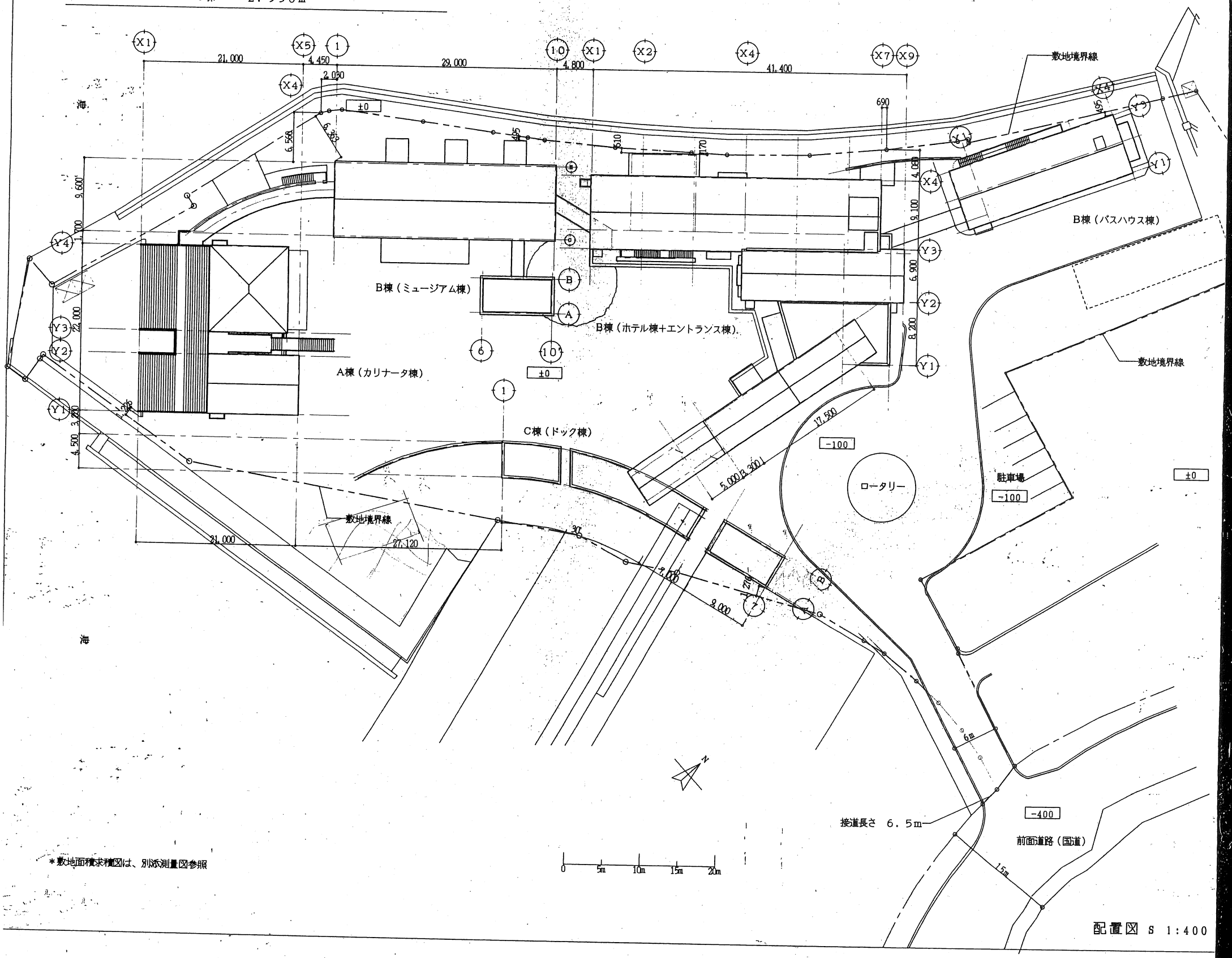

配置図　S　1:400

Don Design Associates　　CITY architect atelier

棟別面積表

A棟（スカリナータ棟）	
1階床面積	416.67 ㎡
2階床面積	13.65 ㎡
延床面積	430.32 ㎡
建築面積	471.93 ㎡

B棟（ミュージアム棟＋ホテル棟＋バスハウス棟）	
地階床面積	50.43 ㎡
1階床面積	1,223.31 ㎡
中2階床面積	17.41 ㎡
2階床面積	703.17 ㎡
3階床面積	117.30 ㎡
延床面積	2,111.62 ㎡
建築面積	1,363.82 ㎡

C棟（ドッグ棟）	
1階床面積	139.58 ㎡
延床面積	139.58 ㎡
建築面積	209.51 ㎡

A棟＋B棟＋C棟（スカリナータ棟＋ミュージアム棟＋ホテル棟＋バスハウス棟＋ドッグ棟）	
地階床面積	50.43 ㎡
1階床面積	1,779.56 ㎡
中2階床面積	17.41 ㎡
2階床面積	716.82 ㎡
3階床面積	117.30 ㎡
延床面積	2,681.52 ㎡
建築面積	2,045.26 ㎡

B棟（ミュージアム棟）	
1階床面積	363.85 ㎡
2階床面積	15.23 ㎡
延床面積	379.08 ㎡
建築面積	382.14 ㎡

B棟（ホテル棟＋エントランス棟）	
地階床面積	50.43 ㎡
1階床面積	681.74 ㎡
2階床面積	481.73 ㎡
3階床面積	117.30 ㎡
延床面積	1331.20 ㎡
建築面積	772.77 ㎡

B棟（バスハウス棟）	
1階床面積	177.72 ㎡
中2階床面積	17.41 ㎡
2階床面積	206.21 ㎡
延床面積	401.34 ㎡
建築面積	208.91 ㎡

A棟（スカリナータ棟）

室名	部屋面積（A）	必要開口（A／50）	有効開口	判定
展示室（3）	88.07㎡	昭和47年建設省告示第33号ー3ーニによる排煙免除		OK
展示室（4）	70.83㎡	1.41㎡	5.64㎡	OK

B棟（ミュージアム棟）

室名	部屋面積（A）	必要開口（A／50）	有効開口	判定
展示室（1）	269.52㎡	5.39㎡	5.57㎡	OK
前室	7.88㎡	昭和47年建設省告示第33号ー3ーニによる排煙免除		OK
展示室（2）	41.40㎡	0.82㎡	0.90㎡	OK
展示ブース（1・2・3）	8.10㎡	昭和47年建設省告示第33号ー3ーニによる排煙免除		OK
展示ブース（4）	5.28㎡	0.10㎡	0.69㎡	OK
展示ブース（5）	6.60㎡	昭和47年建設省告示第33号ー3ーニによる排煙免除		OK
機械室	8.88㎡	建築基準法施工令第126条の2ー1ーによる排煙免除		OK

B棟（バスハウス棟）

室名	部屋面積（A）	必要開口（A／50）	有効開口	判定
大浴場	46.04㎡	0.92㎡	1.08㎡	OK
ジャグジー	27.88㎡	0.55㎡	2.84㎡	OK
小浴場	14.83㎡	昭和47年建設省告示第33号ー3ーニによる排煙免除		OK
廊下	30.35㎡	0.60㎡	0.66㎡	OK
ブリッジ2	17.89㎡	0.35㎡	2.65㎡	OK

C棟（ドッグ棟）

室名	部屋面積（A）	必要開口（A／50）	有効開口	判定
休憩室	17.58㎡	0.35㎡	0.42㎡	OK

B棟（ホテル棟＋エントランス棟）

室名	部屋面積（A）	必要開口（A／50）	有効開口	判定
レストラン	50.80㎡	1.01㎡	1.62㎡	OK
レストラン中2階	34.45㎡	0.68㎡	2.23㎡	
バー	11.07㎡	0.22㎡	0.375㎡	OK
和室前室	6.12㎡	昭和47年建設省告示第33号ー3ーニによる排煙免除		OK
和室	20.17㎡	昭和47年建設省告示第33号ー3ーニによる排煙免除		OK
廊下1＋ブリッジ1	47.13㎡	0.94㎡	1.12㎡	OK
廊下2	57.91㎡	1.15㎡	1.38㎡	OK
サービス通路	18.39㎡	昭和47年建設省告示第33号ー3ーロによる排煙免除		OK
厨房	40.18㎡	昭和47年建設省告示第33号ー3ーニによる排煙免除		OK
ショップ	50.46㎡	1.00㎡	3.72㎡	OK
1階ロビー インフォメーションラウンジ	83.83㎡	昭和47年建設省告示第33号ー3ーロによる排煙免除		OK
エントランスロビー	85.73㎡	昭和47年建設省告示第33号ー3ーロによる排煙免除		OK
事務室	37.93㎡	昭和47年建設省告示第33号ー3ーニによる排煙免除		OK
宿直室	8.01㎡	0.16㎡	0.20㎡	OK
大広間	36.06㎡	昭和47年建設省告示第33号ー3ーニによる排煙免除		OK
大広間前室	4.73㎡	昭和47年建設省告示第33号ー3ーニによる排煙免除		OK
配膳室	4.48㎡	昭和47年建設省告示第33号ー3ーニによる排煙免除		OK
機械室	45.62㎡	建築基準法施工令第126条の2ー1ーによる排煙免除		OK
2階ロビー	14.40㎡	昭和47年建設省告示第33号ー3ーロによる排煙免除		OK
廊下	74.41㎡	1.48㎡	2.84㎡	OK
客室（1）	36.44㎡	昭和47年建設省告示第33号ー3ーハによる排煙免除		OK
客室（2～9）	36.52㎡	昭和47年建設省告示第33号ー3ーハによる排煙免除		OK
客室（10）	35.30㎡	昭和47年建設省告示第33号ー3ーハによる排煙免除		OK

一級建築士大臣登録第241964号　背井　茂

（仮称）野間岬アドベンチャーパーク新築工事	設計概要・案内図・配置図・面積表・排煙計算	S=1/400		H10.3.30	A01

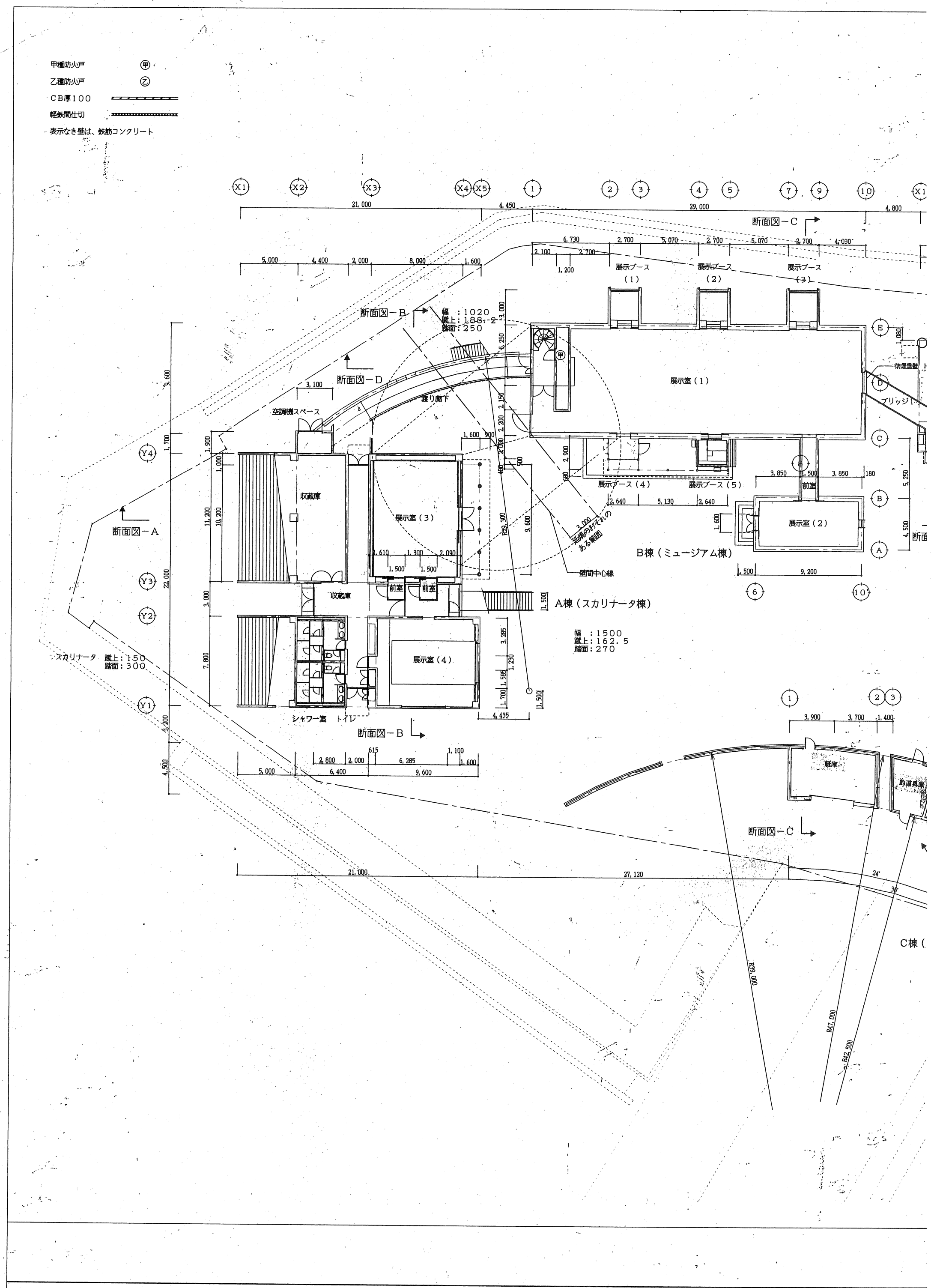

Don Design Associates　CITY architect atelier

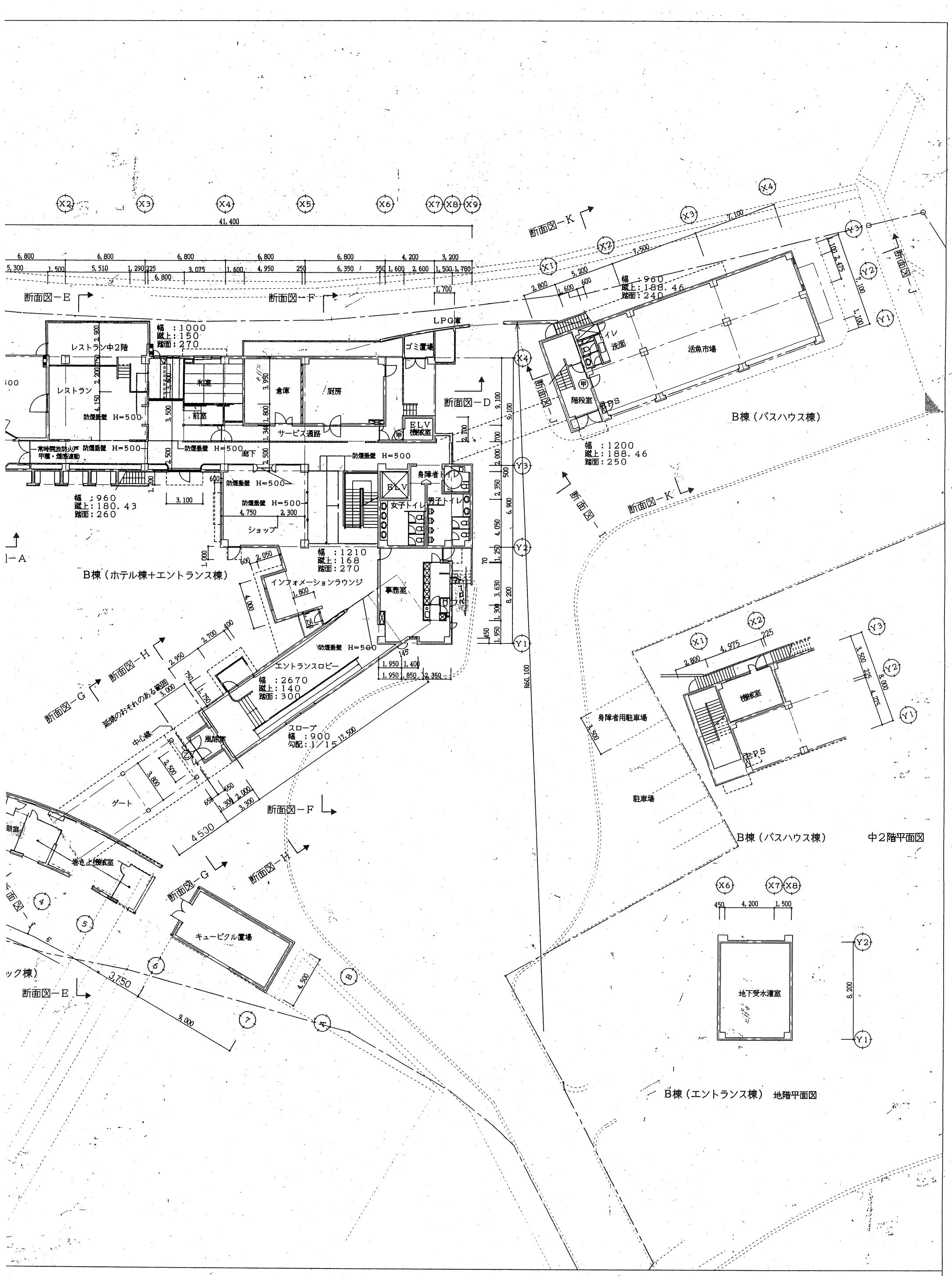

一級建築士大臣登録第241964号　菅井　茂

（仮称）野間岬アドベンチャーパーク新築工事	１階・中２階・地階平面図	S=1/200		H10. 3. 30	A02

甲種防火戸 ㊞
乙種防火戸 ㊁
CB厚100
軽鉄間仕切
表示なき壁は、鉄筋コンクリート

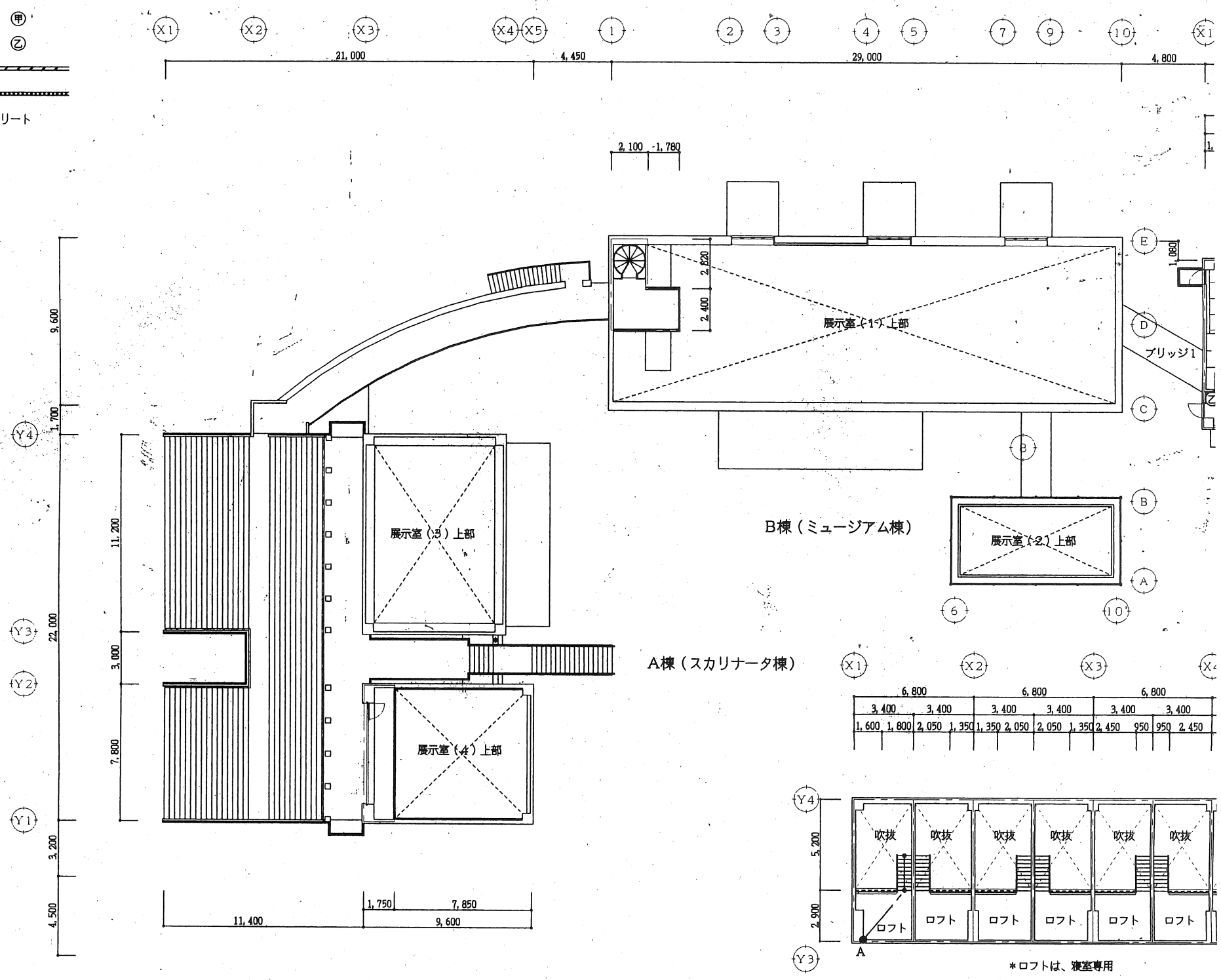

＊ロフトは、寝室専用

内部仕上表

A棟（スカリナータ棟）

階		室名	壁	天井
1階		展示室（3） 告示33−3−ニ	下地：軽量鉄骨 ケイカル板 厚8 ガラスクロス貼りの上 塗装 （不燃）	下地：軽量鉄骨 ケイカル板 厚6 ガラスクロス貼りの上 塗装 （不燃）
		展示室（4）	下地：木製 杉板目透かし貼り	下地：木製 杉板目透かし貼り
2階		展示室（4）デッキ	下地：木製 杉板目透かし貼り	下地：木製 杉板目透かし貼り

C棟（ドック棟）

階		室名	壁	天井
1階		休憩室	下地：GL工法 ケイカル板 厚8 AEP	下地：軽量鉄骨 ケイカル板 厚6 AEP
		トイレ	下地：GL工法 ケイカル板 厚8 AEP	下地：軽量鉄骨 ケイカル板 厚6 AEP
		作業室	下地：軽量鉄骨 石綿スレート 厚4	下地： スタイロフォームの上塗装
		艇庫・釣具置場	下地： RC打放し	下地：コンクリート スタイロフォームの上塗装
		巻上げ機械室	下地： RC打放し	下地：コンクリート スタイロフォーム
		キュービクル置場	下地： RC打放し	下地：コンクリート 木毛板ア25

B棟（ミュージアム棟）

階		室名	壁	天井
1階		展示室（1）	下地：軽量鉄骨 合板ベニア 厚12 2重貼り H3.2m 上部：PB 厚12.5 2重貼り ガラスクロス貼りの上 塗装	下地：軽量鉄骨 PB 厚9.5+12.5 ガラスクロス貼りの上 塗装
		前室 告示33−3−ニ	下地：軽量鉄骨 ケイカル板 厚8 ガラスクロス貼りの上 塗装 （不燃）	下地：軽量鉄骨 ケイカル板 厚6 ガラスクロス貼りの上 塗装 （不燃）
		展示室（2）	下地：軽量鉄骨 木組化粧枠壁 H=2,300 上部：PB 厚9.5+12.5 ガラスクロス貼りの上 塗装	下地：軽量鉄骨 PB 厚9.5+12.5 ガラスクロス貼りの上 塗装
		展示ブース（1・2・3） 告示33−3−ニ	下地：GL工法 木突板貼り（不燃仕様） （不燃）	下地：軽量鉄骨 木突板貼り（不燃仕様） （不燃）
		展示ブース（4）	下地： サッシ工事	下地：軽量鉄骨 PB 厚12.5 ガラスクロス貼りの上 塗装
		展示ブース（5） 告示33−3−ニ	下地：軽量鉄骨 ラスボード モルタル じゅらく塗り （不燃）	下地：軽量鉄骨 竿縁天井（不燃突板貼） （不燃）
		風除室	下地：軽量鉄骨 PB 厚12.5 2重貼り ガラスクロス貼りの上 塗装	下地：コンクリート モルタル補修 ガラスクロス貼りの上 塗装
		機械室 施工令126−2−1−−	下地： RC打放し グラスウール 厚25 （24kg）貼り	下地： RC打放し グラスウール 厚25 （24kg）貼り
2階		資料置場	下地：軽量鉄骨 合板ベニア 厚12 ガラスクロス貼りの上 塗装	下地：

B棟（バスハウス棟）

階		室名	
1		活魚市場	RC打放 流し前
		階段室	下地コン ケイカル 一部モル アクリル
中2階		機械室	下地： RC打放
2階		大浴場	下地：木製 木板貼り
		脱衣室（大）	下地：軽量 PB 厚 アクリル
		小浴場 告示33−3−ニ	下地：コン 磁器タイ
		脱衣室（小）	下地：軽量 PB 厚
		ジャグジー	下地：木製 木板貼り
		廊下	下地：軽量 ケイカル アクリル
		前室	下地：軽量 ケイカル アクリル

Don Design Associates　CITY architect atelier

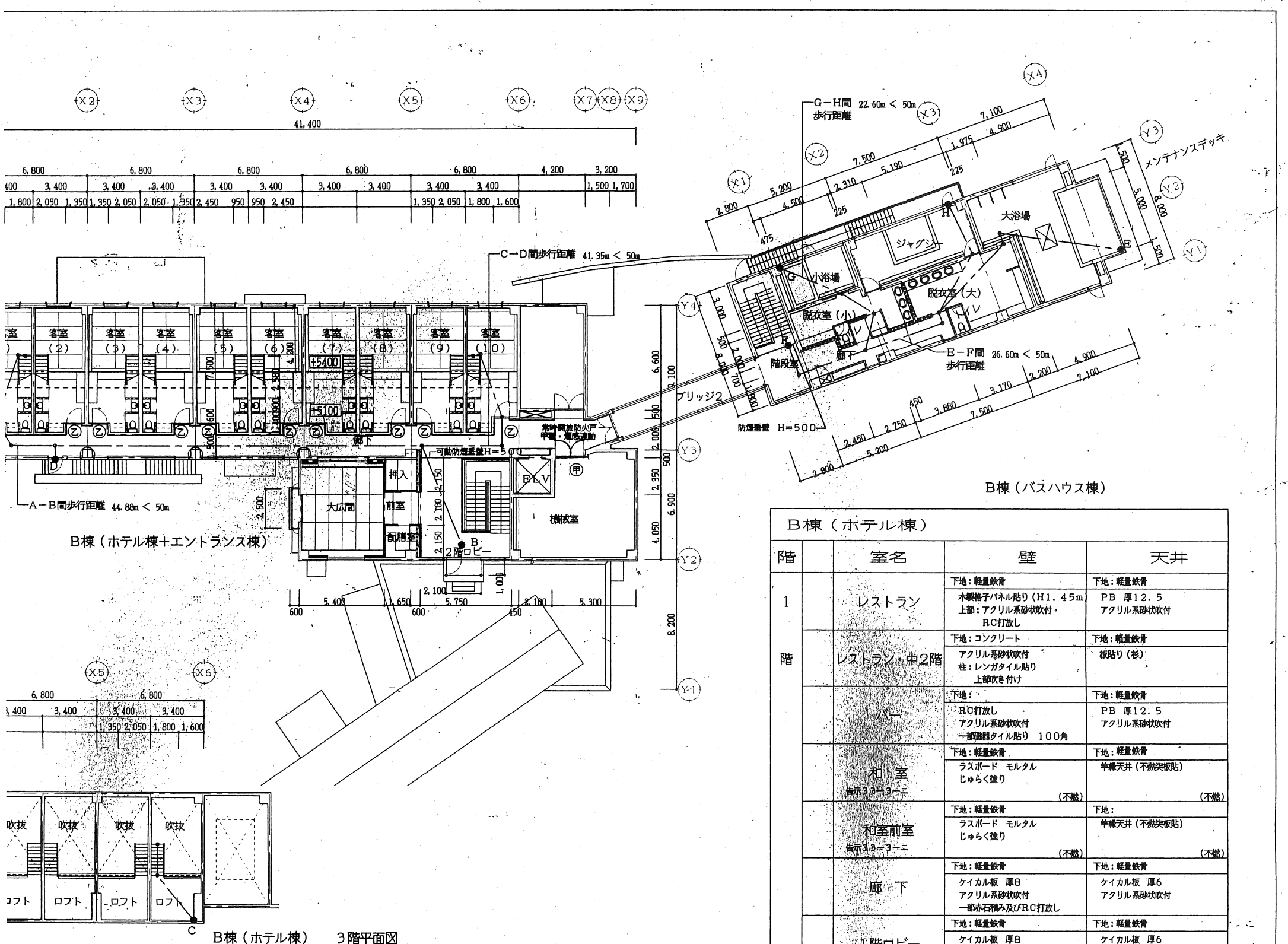

B棟（ホテル棟）

階		室名	壁	天井
1階		レストラン	下地：軽量鉄骨 木製格子パネル貼り（H1.45m） 上部：アクリル系砂状吹付・RC打放し	下地：軽量鉄骨 PB 厚12.5 アクリル系砂状吹付
		レストラン・中2階	下地：コンクリート アクリル系砂状吹付 柱：レンガタイル貼り 上部吹き付け	下地：軽量鉄骨 板貼り（杉）
		バー	下地： RC打放し アクリル系砂状吹付 一部磁器タイル貼り 100角	下地：軽量鉄骨 PB 厚12.5 アクリル系砂状吹付
		和室 告示33－3－ニ	下地：軽量鉄骨 ラスボード モルタル じゅらく塗り（不燃）	竿縁天井（不燃突板貼）（不燃）
		和室前室 告示33－3－ニ	下地：軽量鉄骨 ラスボード モルタル じゅらく塗り（不燃）	下地： 竿縁天井（不燃突板貼）（不燃）
		廊下	下地：軽量鉄骨 ケイカル板 厚8 アクリル系砂状吹付 一部赤石積み及びRC打放し	下地：軽量鉄骨 ケイカル板 厚6 アクリル系砂状吹付
		1階ロビー 告示33－3－ロ	下地：軽量鉄骨 ケイカル板 厚8 アクリル系砂状吹付	下地：軽量鉄骨 ケイカル板 厚6 アクリル系砂状吹付 段裏：アクリル系砂状吹付
		ショップ	下地：軽量鉄骨 PB板 厚12.5 AEP	下地：軽量鉄骨 PB 厚12.5 アクリル系砂状吹付
		厨房 告示33－3－ニ	下地：コンクリート 磁器タイル貼り 100角 上部、ケイカル板 厚8 AEP（不燃）	下地：軽量鉄骨 ケイカル板 厚6 AEP（不燃）
		サービス通路 告示33－3－ロ	下地：軽量鉄骨 PB板 厚12.5 AEP	下地：軽量鉄骨 PB板 厚12.5 AEP
		ELV機械室 施工令126－2－1－－	下地： RC打放し グラスウール 厚50（耐候性）	下地： RC打放し グラスウール 厚50（耐候性）
		LPガス置場	下地： RC打放し	下地鉄骨 屋根：折版葺
2階		客室 告示33－3－ハ	下地コンクリート・軽量鉄骨 PB板 厚12.5アクリル系砂状吹付 一部：不燃木突板貼り 洗面：メラミン貼り（準不燃）	下地：軽量鉄骨、モルタル PB板 厚12.5、 一部モルタル補修 アクリル系砂状吹付（準不燃）
		大広間 告示33－3－ニ	下地：軽量鉄骨 ラスボード モルタル じゅらく塗り（不燃）	下地：軽量鉄骨 竿縁天井（不燃突板貼）（不燃）
		前室 告示33－3－ニ	下地：軽量鉄骨 ラスボード モルタル じゅらく塗り（不燃）	下地：軽量鉄骨 木突板貼り（不燃仕様）（不燃）
		配膳室 告示33－3－ニ	下地：軽量鉄骨 ラスボード モルタル じゅらく塗り 一部 磁器タイル 200角（不燃）	下地：軽量鉄骨 ラスボード モルタル じゅらく塗り（不燃）
		廊下	下地コンクリート、軽量鉄骨 ケイカル板 厚8、 一部RCモルタル補修 アクリル系砂状吹付	下地：軽量鉄骨 ケイカル板 厚6 アクリル系砂状吹付
		2階ロビー 告示33－3－ロ	下地：軽量鉄骨 ケイカル板 厚8 アクリル系砂状吹付	下地：軽量鉄骨 ケイカル板 厚6 アクリル系砂状吹付
		機械室 施工令126－2－1－－	下地： RC打放し	下地： RC打放し 木毛板ヲ25

B棟（エントランス棟）

階		室名	壁	天井
1階		エントランスロビー 告示33－3－ロ	下地：軽量鉄骨 ケイカル板 厚8 ガラスクロス貼りの上塗装 一部、木突板貼り	下地：軽量鉄骨 ケイカル板 厚6 ガラスクロス貼りの上塗装
		インフォーメーション ラウンジ 告示33－3－ロ	下地：軽量鉄骨 ケイカル板 厚8 ガラスクロス貼りの上塗装 一部、木突板貼り	下地：軽量鉄骨 ケイカル板 厚6 ガラスクロス貼りの上塗装
		事務室 告示33－3－ニ	下地：軽量鉄骨 ケイカル板 厚8 AEP（不燃）	下地：軽量鉄骨 ケイカル板 厚6 AEP（不燃）
		宿直室	下地：軽量鉄骨 ケイカル板 厚8 AEP	下地：軽量鉄骨 ケイカル板 厚6 AEP
ブリッジ				
1階		ブリッジ－1（ミュージアムーホテル）	下地： サッシ	下地軽量鉄骨 ケイカル板 厚6 アクリル系砂状吹付
2階		ブリッジ－2（ホテルーバスハウス）	下地：軽量鉄骨 PB712.5 アクリル系砂状吹付	下地：軽量鉄骨 ケイカル板 厚6 アクリル系砂状吹付

不燃仕様
壁：軽鉄下地ケイカル板 厚8ノ上 ガラスクロス貼り（認定 第0006号）
軽鉄下地ケイカル板 厚8ノ上 アクリル系砂状吹付（認定 基材同等 第0004号）
軽鉄下地木突板貼り（認定 基材同等 第0005号）
天井：軽鉄下地ケイカル板 厚6ノ上 ガラスクロス貼り（認定 第0006号）
軽鉄下地ケイカル板 厚6ノ上 アクリル系砂状吹付（認定 基材同等 第0004号）
軽鉄下地木突板貼り（認定 基材同等 第0005号）

準不燃仕様
壁：軽鉄下地PB 厚12.5ノ上 アクリル系砂状吹付（認定 基材同等 第0004号）
天井：軽鉄下地PB 厚9.5ノ上 アクリル系砂状吹付（認定 基材同等 第0004号）

一級建築士大臣登録第241964号 菅井 晃

（仮称）野間岬アドベンチャーパーク新築工事	2・3階平面図・内部仕上表	S=1/200	H10.3.30	A03

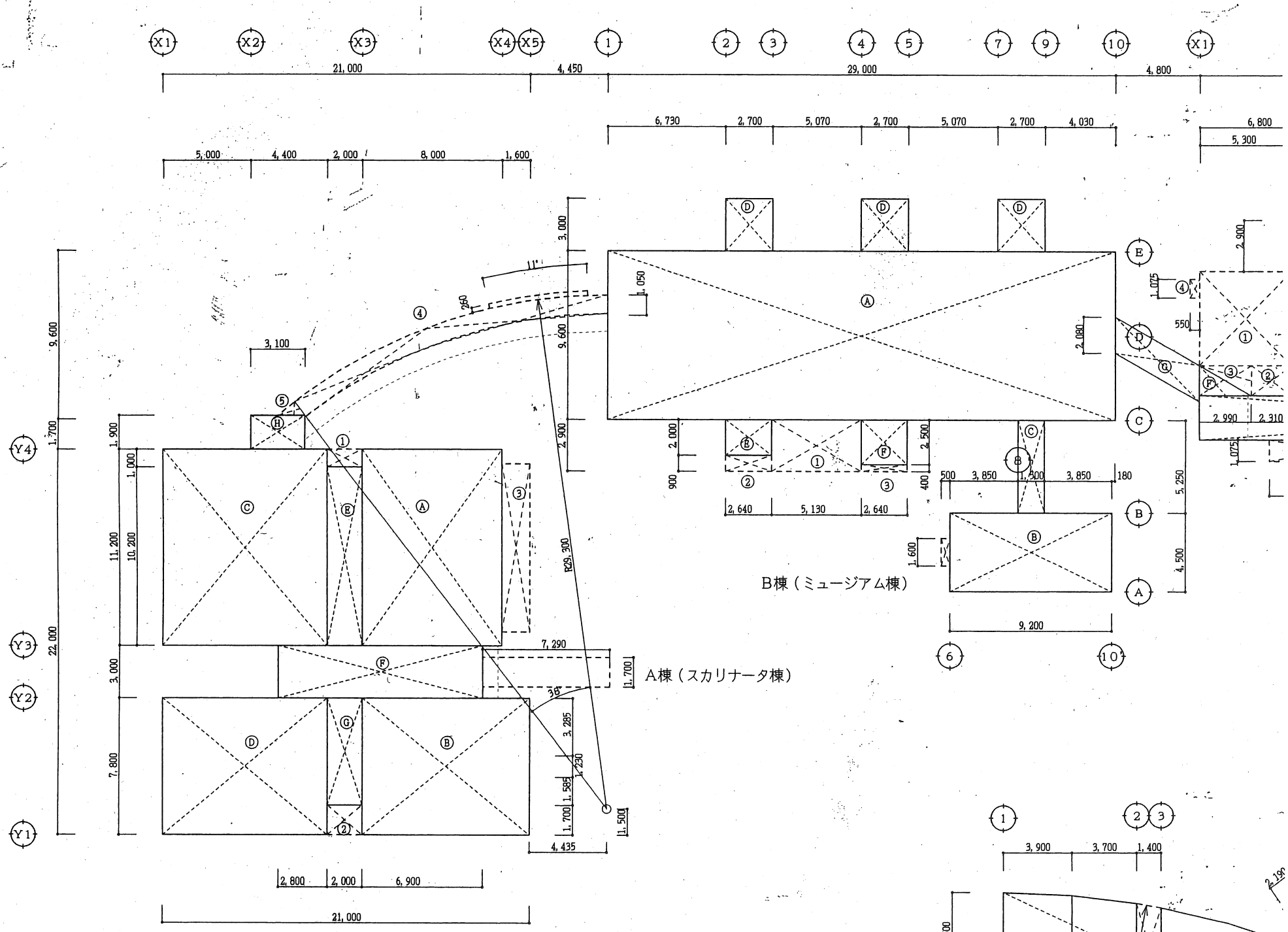

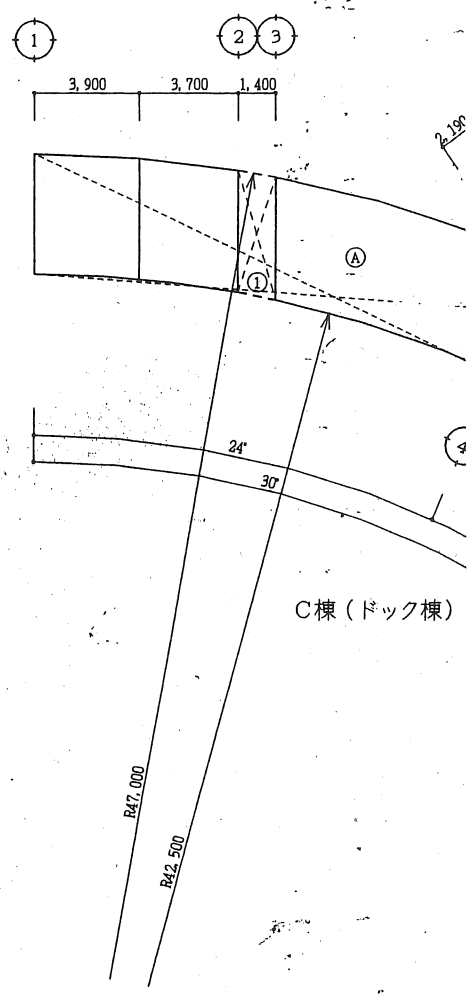

A棟（スカリナータ棟）求積表

記号	計算式	面積
Ⓐ	8.0 × 11.2 = 89.600	89.60
Ⓑ	9.6 × 7.8 = 74.880	74.88
Ⓒ	9.4 × 11.2 = 105.280	105.28
Ⓓ	9.4 × 7.8 = 73.320	73.32
Ⓔ	2.0 × 10.2 = 20.400	20.40
Ⓕ	11.7 × 3.0 = 35.100	35.10
Ⓖ	2.0 × 6.1 = 12.200	12.20
Ⓗ	3.1 × 1.9 = 5.890	5.89
①	2.0 × 1.0 = 2.000	2.00
②	2.0 × 1.7 = 3.400	3.40
③	1.6 × 9.6 = 15.360	15.36
④	(29.3*29.3-28.25*28.25)*3.14*38/360 =	20.02
⑤	1.3 × 0.98 ×0.5 = 0.637	0.63
⑥	(29.56*29.56-29.3*29.3)*3.14*11/360 =	1.46
⑦	1.7 × 7.29 = 12.393	12.39

	計算式	面積
1階床面積	Ⓐ+Ⓑ+Ⓒ+Ⓓ+Ⓔ+Ⓕ Ⓖ+Ⓗ	416.67
建築面積	Ⓐ+Ⓑ+Ⓒ+Ⓓ+Ⓔ+Ⓕ Ⓖ+Ⓗ+①+②+③+④ ⑤+⑥+⑦	471.93

C棟（ドック棟）求積表

記号	計算式	面積
Ⓐ	(47.0*47.0-42.5*42.5)*3.14*30/360	105.38
Ⓑ	9.0 × 4.5 = 40.500	40.50
①	1.4 × 4.5 = 6.300	6.30
②	7.0 × 4.5 = 31.500	31.50
⑰	9.02 × 3.8 = 34.276	34.27
⑱	2.19 × 3.8 *0.5= 4.161	4.16

	計算式	面積
1階床面積	Ⓐ-①+Ⓑ	139.58
建築面積	Ⓐ-①+②+Ⓑ+⑰+⑱	209.51

B棟求積表
（ミュージアム棟+ホテル棟+エントランス棟+バスハウス棟）

	計算式	面積
1階床面積		1,223.31
建築面積		1,363.82

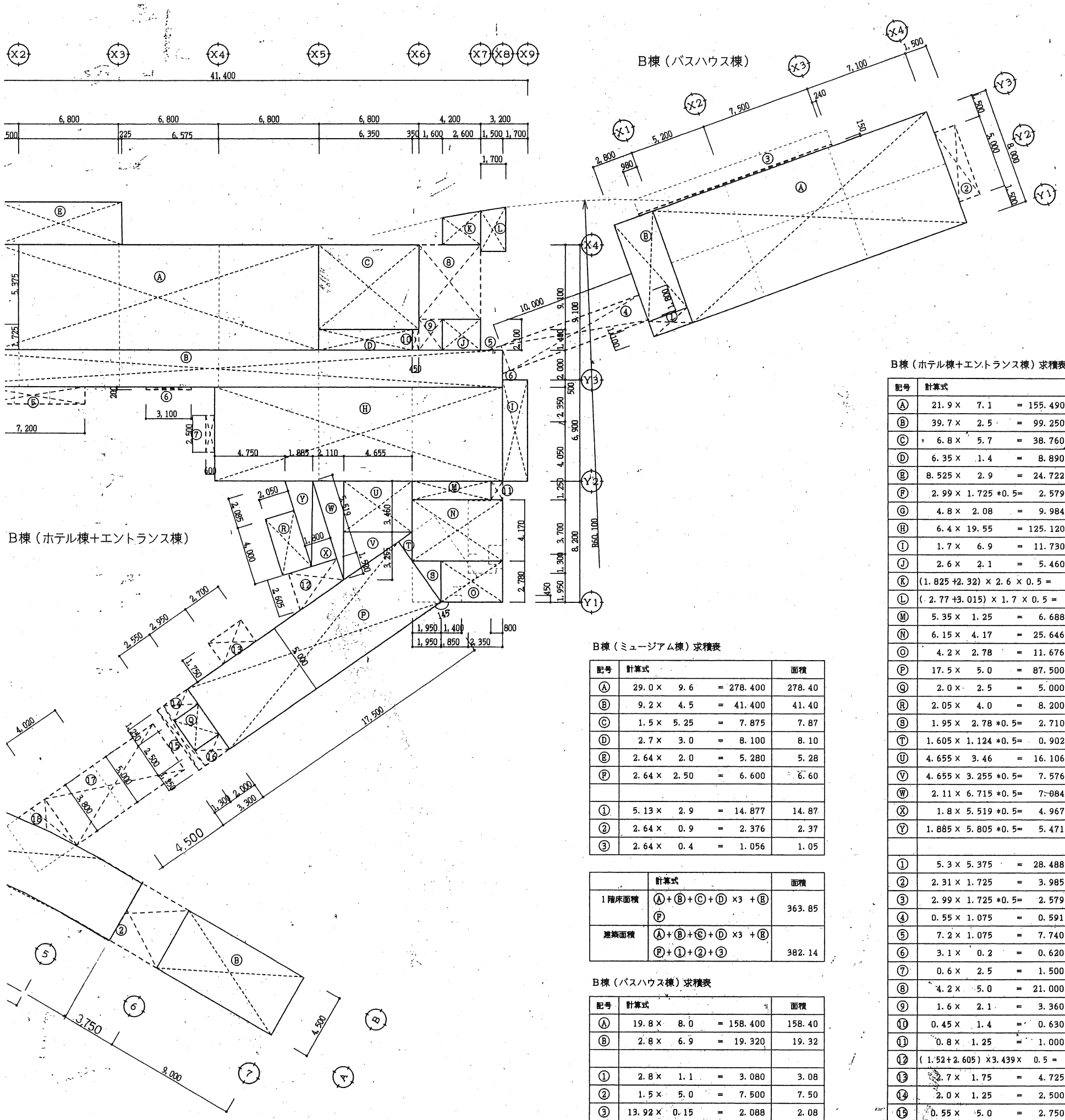

B棟（ホテル棟＋エントランス棟）求積表

記号	計算式	面積
Ⓐ	21.9 × 7.1 = 155.490	155.49
Ⓑ	39.7 × 2.5 = 99.250	99.25
Ⓒ	6.8 × 5.7 = 38.760	38.76
Ⓓ	6.35 × 1.4 = 8.890	8.89
Ⓔ	8.525 × 2.9 = 24.722	24.72
Ⓕ	2.99 × 1.725 *0.5= 2.579	2.57
Ⓖ	4.8 × 2.08 = 9.984	9.98
Ⓗ	6.4 × 19.55 = 125.120	125.12
Ⓘ	1.7 × 6.9 = 11.730	11.73
Ⓙ	2.6 × 2.1 = 5.460	5.46
Ⓚ	(1.825 +2.32) × 2.6 × 0.5 =	5.38
Ⓛ	(2.77 +3.015) × 1.7 × 0.5 =	4.91
Ⓜ	5.35 × 1.25 = 6.688	6.68
Ⓝ	6.15 × 4.17 = 25.646	25.64
Ⓞ	4.2 × 2.78 = 11.676	11.67
Ⓟ	17.5 × 5.0 = 87.500	87.50
Ⓠ	2.0 × 2.5 = 5.000	5.00
Ⓡ	2.05 × 4.0 = 8.200	8.20
Ⓢ	1.95 × 2.78 *0.5= 2.710	2.71
Ⓣ	1.605 × 1.124 *0.5= 0.902	0.90
Ⓤ	4.655 × 3.46 = 16.106	16.10
Ⓥ	4.655 × 3.255 *0.5= 7.576	7.57
Ⓦ	2.11 × 6.715 *0.5= 7.084	7.08
Ⓧ	1.8 × 5.519 *0.5= 4.967	4.96
Ⓨ	1.885 × 5.805 *0.5= 5.471	5.47
①	5.3 × 5.375 = 28.488	28.48
②	2.31 × 1.725 = 3.985	3.98
③	2.99 × 1.725 *0.5= 2.579	2.57
④	0.55 × 1.075 = 0.591	0.59
⑤	7.2 × 1.075 = 7.740	7.74
⑥	3.1 × 0.2 = 0.620	0.62
⑦	0.6 × 2.5 = 1.500	1.50
⑧	4.2 × 5.0 = 21.000	21.00
⑨	1.6 × 2.1 = 3.360	3.36
⑩	0.45 × 1.4 = 0.630	0.63
⑪	0.8 × 1.25 = 1.000	1.00
⑫	(1.52+2.605) ×3.439× 0.5 =	7.09
⑬	2.7 × 1.75 = 4.725	4.72
⑭	2.0 × 1.25 = 2.500	2.50
⑮	0.55 × 5.0 = 2.750	2.75
⑯	2.0 × 1.25 = 2.500	2.50

B棟（ミュージアム棟）求積表

記号	計算式	面積
Ⓐ	29.0 × 9.6 = 278.400	278.40
Ⓑ	9.2 × 4.5 = 41.400	41.40
Ⓒ	1.5 × 5.25 = 7.875	7.87
Ⓓ	2.7 × 3.0 = 8.100	8.10
Ⓔ	2.64 × 2.0 = 5.280	5.28
Ⓕ	2.64 × 2.50 = 6.600	6.60
①	5.13 × 2.9 = 14.877	14.87
②	2.64 × 0.9 = 2.376	2.37
③	2.64 × 0.4 = 1.056	1.05

	計算式	面積
1階床面積	Ⓐ+Ⓑ+Ⓒ+Ⓓ ×3 +Ⓔ Ⓕ	363.85
建築面積	Ⓐ+Ⓑ+Ⓒ+Ⓓ ×3 +Ⓔ Ⓕ+①+②+③	382.14

B棟（バスハウス棟）求積表

記号	計算式	面積
Ⓐ	19.8 × 8.0 = 158.400	158.40
Ⓑ	2.8 × 6.9 = 19.320	19.32
①	2.8 × 1.1 = 3.080	3.08
②	1.5 × 5.0 = 7.500	7.50
③	13.92 × 0.15 = 2.088	2.08
④	10.0 × 1.8 = 18.000	18.00
⑤	0.894 × 0.324 ×0.5= 0.145	0.14
⑥	0.533 × 1.474 ×0.5= 0.393	0.39

	計算式	面積
1階床面積	Ⓐ+Ⓑ	177.72
建築面積	Ⓐ+Ⓑ+①+②+③ ④+⑤+⑥	208.91

	計算式	面積
1階床面積	Ⓐ+Ⓑ+Ⓒ～ ～Ⓦ+Ⓧ+Ⓨ	681.74
建築面積	Ⓐ+Ⓑ+Ⓒ～ ～⑭+⑮+⑯	772.77

一級建築士大臣登録第241964号　菅井 隆

（仮称）野間岬アドベンチャーパーク新築工事	求積図1（建築面積・1階床面積）	S=1/200		H10.3.30	A04

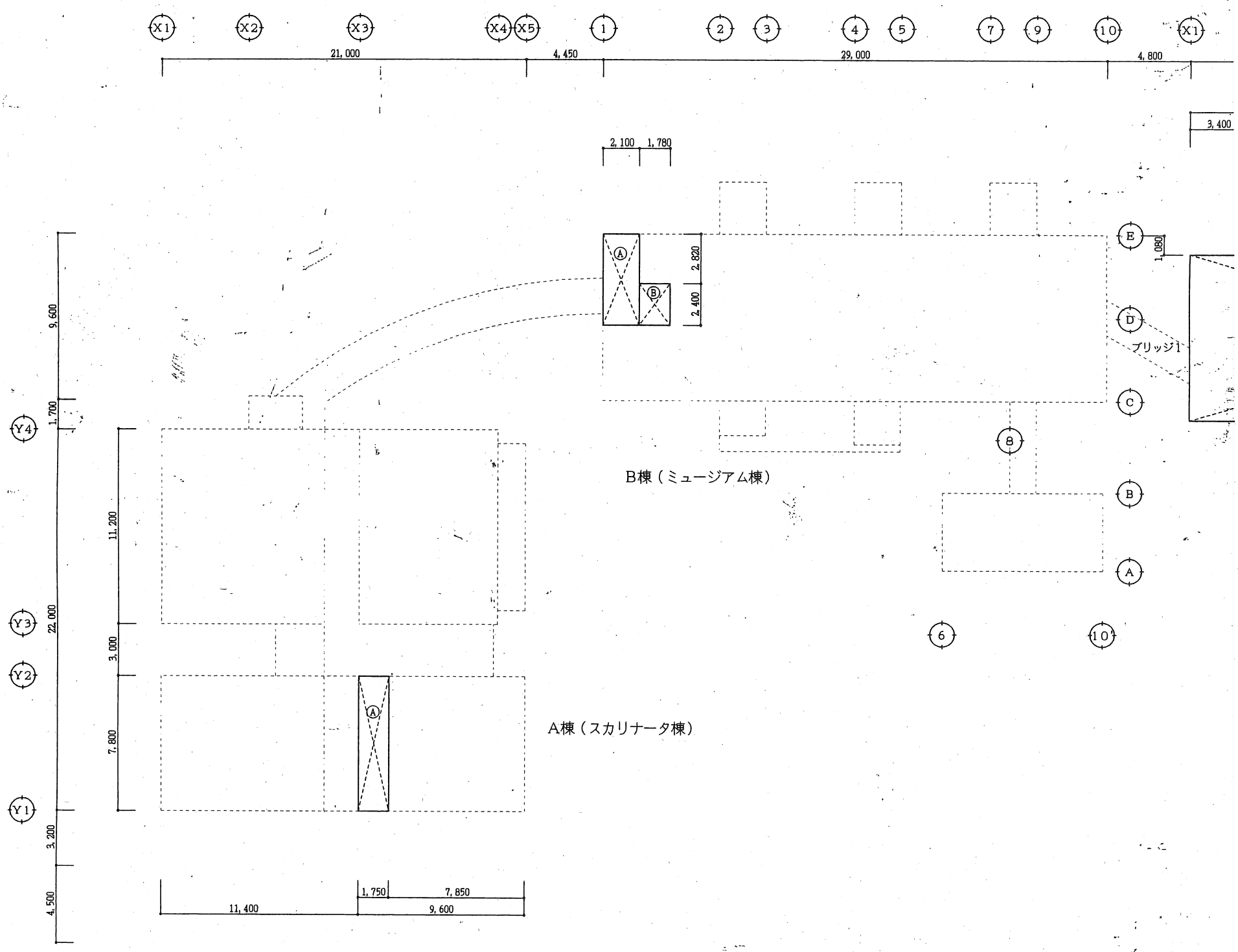

A棟（スカリナータ棟）求積表

記号	計算式	面積
Ⓐ	1.75 × 7.8 = 13.650	13.65

	計算式	面積
2階床面積	Ⓐ =b	13.65

B棟（ミュージアム棟）求積表

記号	計算式	面積
Ⓐ	2.1 × 5.22 = 10.962	10.96
Ⓑ	1.78 × 2.4 = 4.272	4.27

	計算式	面積
2階床面積	Ⓐ+Ⓑ =b	15.23

B棟（ホテル棟+エントランス棟）求積表

記号	計算式	面積
Ⓐ	6.15 × 8.2 = 50.430	50.43
Ⓑ	34.0 × 9.6 = 326.400	326.40
Ⓒ	21.25 × 6.4 = 136.000	136.00
Ⓓ	0.6 × 2.5 = 1.500	1.50
Ⓔ	4.2 × 0.5 = 2.100	2.10
Ⓕ	4.2 × 2.5 = 10.500	10.50
Ⓖ	0.55 × 2.0 = 1.100	1.10
Ⓗ	3.2 × 0.5 = 1.600	1.60
Ⓘ	0.95 × 1.8 = 1.710	1.71
Ⓙ	0.655 × 1.8 *0.5= 0.589	0.58
Ⓚ	0.95 × 0.345 *0.5= 0.163	0.16
Ⓛ	0.95 × 0.085 = 0.081	0.08
Ⓜ	34.0 × 2.9 = 98.600	98.60
Ⓝ	1.9 × 1.97 = 3.743	3.74

	計算式	面積
地階床面積	Ⓐ =a	50.43
2階床面積	Ⓑ+Ⓒ+Ⓓ+Ⓔ+Ⓕ+Ⓖ Ⓗ+Ⓘ+Ⓙ+Ⓚ+Ⓛ =b	481.73
3階床面積	Ⓜ+Ⓝ ×5 =d	117.30

B棟（バスハウス棟）求積表

記号	計算式	
Ⓐ	4.975 × 3.5 = 17.413	
Ⓑ	22.6 × 8.0 = 180.800	1
Ⓒ	1.5 × 5.0 = 7.500	
Ⓓ	9.95 × 1.8 = 17.910	

	計算式	
中2階床面積	Ⓐ =c	
2階床面積	Ⓑ+Ⓒ+Ⓓ =b	

B棟（ミュージアム棟+ホテル棟+バスハウス棟）求積表

	計算式	面積
地階床面積	a 合計	50.43
2階床面積	b 合計	703.17
中2階床面積	c 合計	17.41
3階床面積	d 合計	117.30

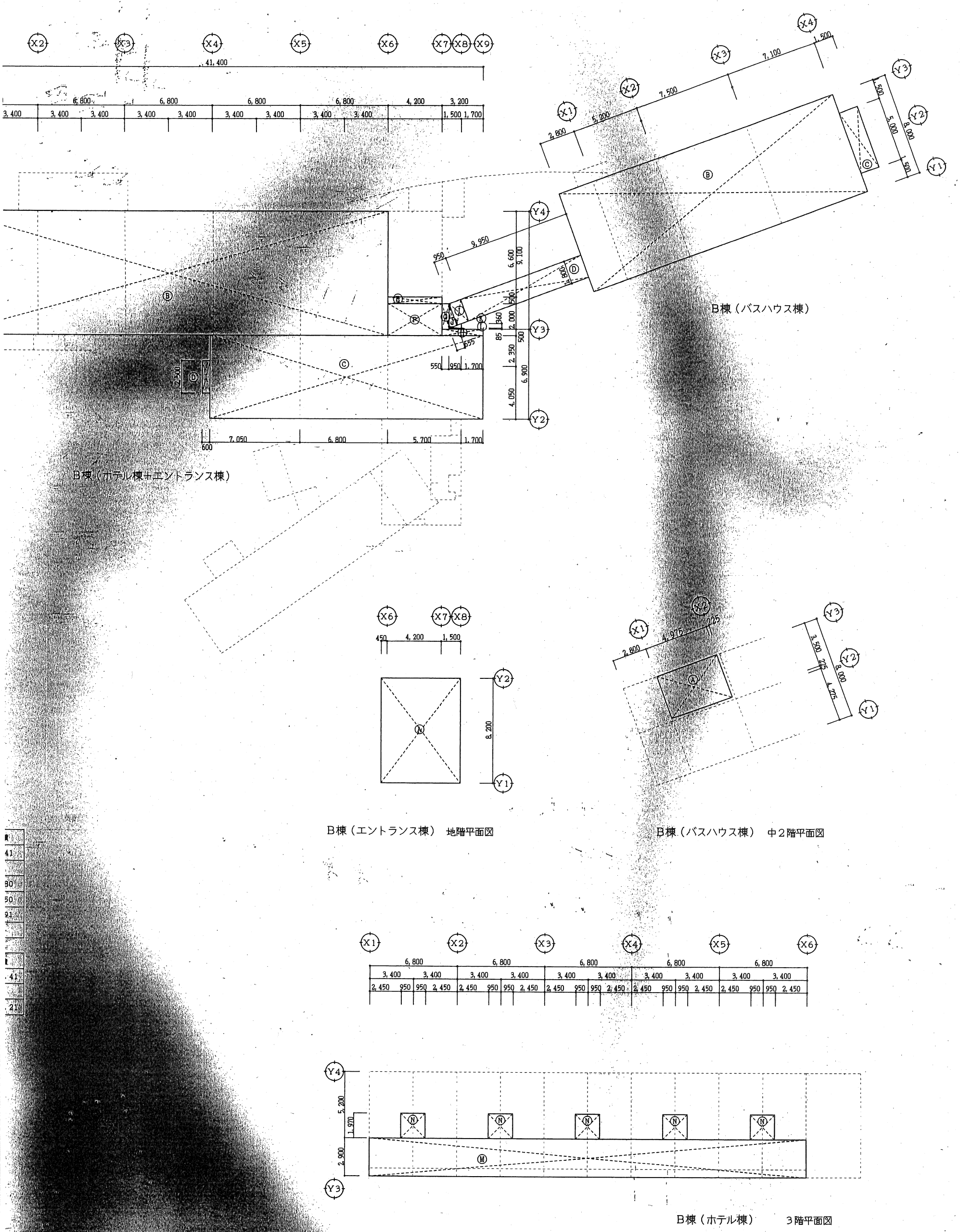

B棟（バスハウス棟）

B棟（ホテル棟＋エントランス棟）

B棟（エントランス棟）　地階平面図

B棟（バスハウス棟）　中２階平面図

B棟（ホテル棟）　３階平面図

一級建築士大臣登録第241964号　菅井　茂

（仮称）野間岬アドベンチャーパーク新築工事	求積図２（２・中２・３・地階床面積）	S=1/200		H10. 3. 30	A05